



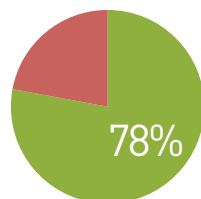
# SKOL- LEDARE- ENKÄTEN 2016/17



REDOVISNING AV  
SKOLLEDARENKÄTEN  
FÖR FORDONS- OCH  
TRANSPORTPROGRAMMET MED  
SPECIELLT FOKUS PÅ TRANSPORT-  
INRIKTNINGEN LÄSÅRET 2016/2017

# Om rapporten

Årets skolledarenkät skickades till 86 skolor\* som samtliga har transportinriktning. 67 av dessa besvarade enkäten vilket ger en svarsfrekvens om 78 procent. Detta ger ett tillförlitligt värde på hur det ser ut i landet som helhet. En uppräknings görs så att det motsvarar samtliga skolor.



Sammanställningen pekar på en förhållandevis liten förändring när det gäller söktryck och antagning. Vi vet att praktiska program tappar i popularitet i förhållande till studieförberedande- och IV-program. Transportprogrammet har tappat med en (1) procentenhet vilket motsvarar 19 elever. Tre skolor har upphört med transportprogrammet vilket kan förklara nedgången. I stort sett är transportprogrammet populärt men det är viktigt att jobba med rekrytering eftersom branschens behov är stort nu och i framtiden.

Mikke Roslund, projektledare TYA

\*Skolor som enbart har fordonsteknisk utbildning deltar inte i undersökningen

## Snabba fakta

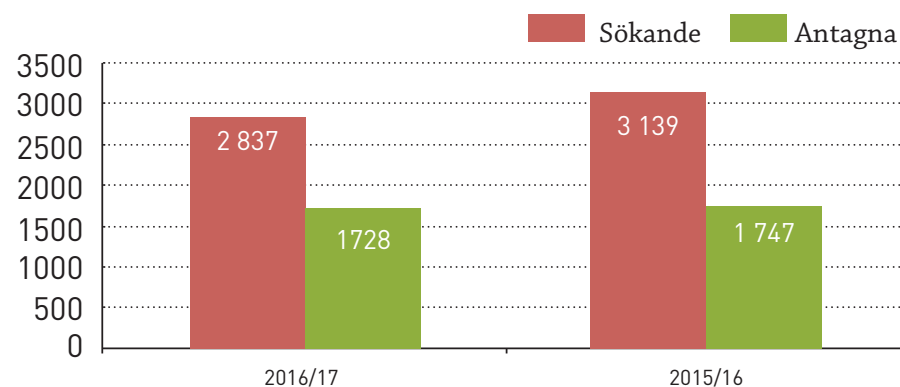
### HUVUDMÄN

– Kommunal	54 st
– Friskola	12 st
– Landsting	1 st
Antal skolor som besvarade enkäten	67 st
Antal skolor som driver vuxenutbildning	18 st
Antal skolor som bedriver inriktning godshantering	3 st
Antagna elever – transportprogrammet	1 717 st
Antagna elever – transportinriktning Buss	5 st
Antagna elever – godshantering	5 st
Lärling transport	11 st
Elever som valt Taxi- och hjulustrutningsämnen	10 st
Hur många kvinnor som är antagna	322 st
Elever som lämnar med examen, åk 3	1 226 st
Elever som lämnar utan examen, åk 3	352 st
Elev som lämnar med C-körkort och YKB	1 232 st
Elev som lämnar med CE-körkort och YKB	1 042 st

### RÖRLIGHET AVHOPP 2016

– Årskurs 1, (4,3%)	123 st
– Årskurs 2, (2,7%)	46 st
– Årskurs 3, (2,8%)	48 st

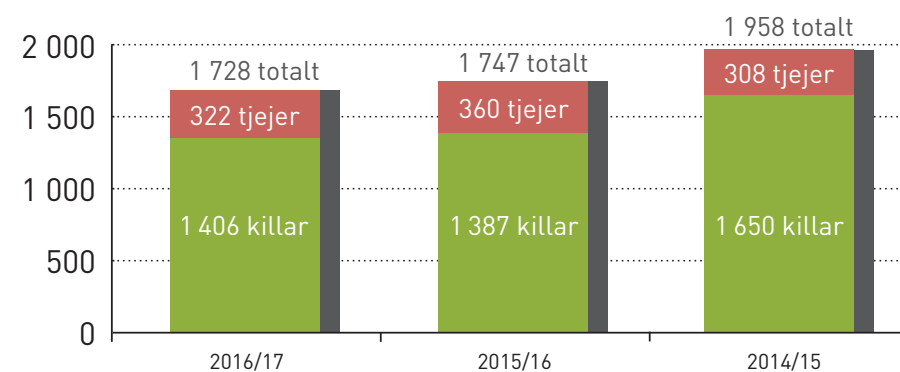
## Antal sökande och antagna



Det var **2 837** förstahandsökande till läsåret 2016/17.

Förra året var motsvarande siffra 3 139. Detta motsvarar en minskning med 302 elever (5,5 %) (Notera att även antalet skolor minskat från 89 skolor till 86 för detta år)

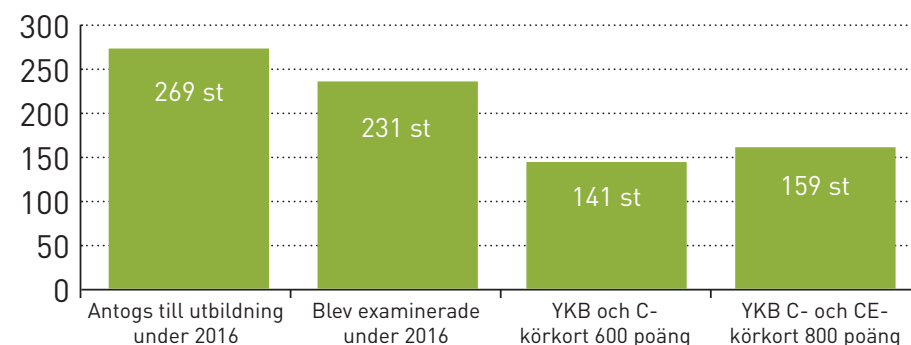
## Antagna till år 2



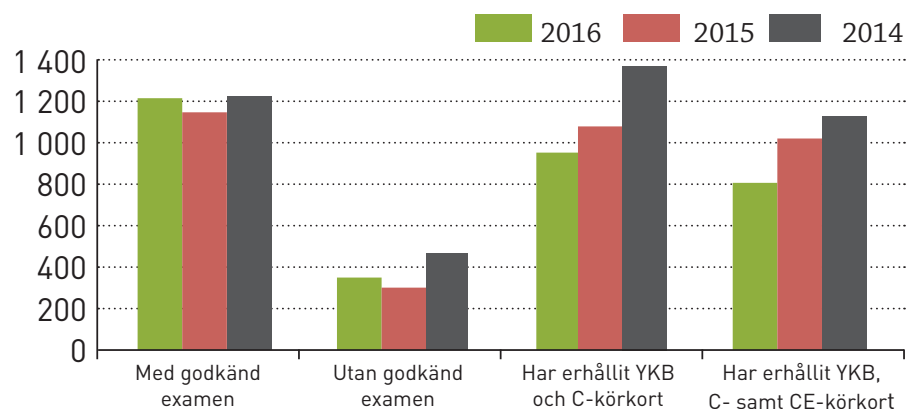
Diagrammet visar hur många elever som antagits till transportprogrammet över tre års sikt samt fördelning mellan könen. Vidare ser man en fortsatt minskning med en procent av antagna elever och att den fallande trenden planar ut.

## Vuxenutbildning

Nedan redovisas hur många förare som utbildas inom kommunal huvudmannaskap YrkesVux 2016. 18 skolor anger att de också utbildar vuxna elever.

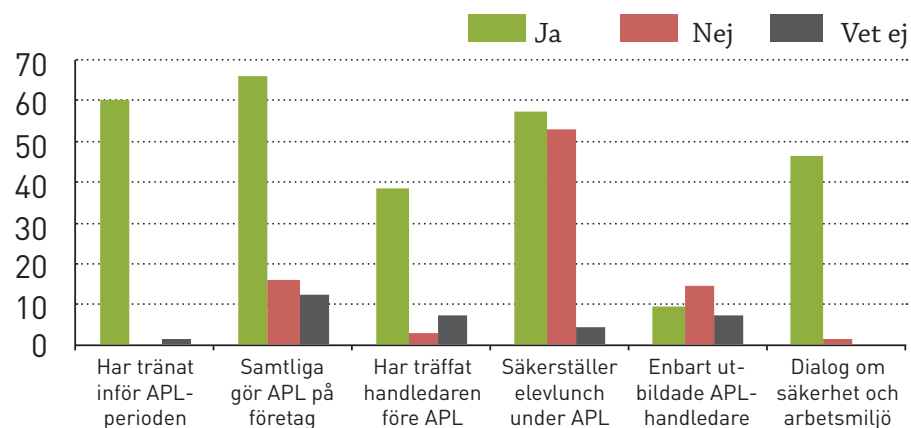


## Elever som lämnar åk 3



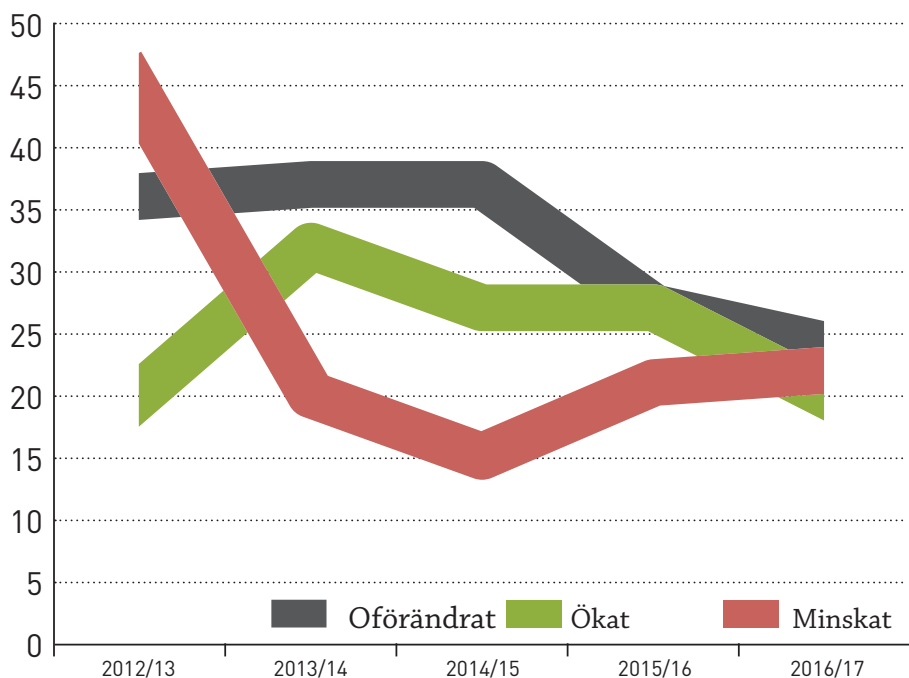
Antal elever som uppnådde examen 2016 var **1 226** st och antal som inte uppnådde examen var 352 st. Totalt gick **1 578** elever ut årskurs 3. Av dem tog **1 232** elever C-körkort och YKB (78 %) och elever tog **1 042** elever CE-körkort och YKB (66 %)

## APL



I diagrammet ovan redovisas hur skolorna svarat på frågor om APL. Bland annat kan man läsa ut hur skolorna förbereder eleverna inför APL och i vilken mån skolorna för en dialog om säkerhet och arbetsmiljö med företagen.

## Skolledares uppfattning om hur de upplever söktryck



Diagrammet ovan jämför skolledares upplevelse av sökintresse till fordons- och transportprogrammet. Frågan löd:

**"Hur upplever du trenden av sökanden till FT-programmet?"**

26 skolledare svarade att de upplever ett oförändrat söktryck

21 angav att söktrycket ökar

23 skolledare ser ett minskande söktryck

Vi ser därmed att trenden för "minskat intresse" ökar.

## Söktryck i siffror

Tabellen nedan beskriver förstahandssökande per län till Fordons- och transportprogrammet baserat på faktiska svar från 67 skolor.

Kolumn 1 anger söktrycket 2016/17

Kolumn 2 anger antagna elever 2016/17

Kolumn 3 sökande 2015/16 osv...

	Söktryck 2016/17	Antagna 2016/17	Sökande 2015/16	Sökande 2014/15	Sökande 2013/14	Sökande 2012/13	Sökande 2011/12
Blekinge län	43	31	35	26	46	39	*
Dalarnas län	152	105	175	89	233	161	140
Gotlands län	0	0	17	19	24	28	45
Gävleborgs län	82	56	102	78	134	65	75
Hallands län	73	49	104	137	124	131	92
Jämtlands län	75	53	86	84	124	22	21
Jönköpings län	105	62	112	201	145	168	155
Kalmar län	132	87	115	81	119	69	164
Kronobergs län	67	56	63	68	79	75	112
Norrbottnens län	126	82	171	150	178	154	173
Skåne län	398	255	399	426	428	504	271
Stockholms län	185	105	218	254	316	306	205
Södermanlands län	97	64	132	147	134	70	*
Uppsala län	133	64	88	66	37	97	*
Värmlands län	154	83	162	202	137	150	165
Västerbottens län	124	101	139	161	135	137	174
Västernorrlands län	131	78	120	83	156	137	138
Västmanlands län	130	60	128	60	60	87	78
Västra Götalandslän	284	154	414	297	430	457	257
Örebro län	181	100	178	109	176	122	126
Östergötlands län	109	75	181	147	140	139	192
<b>Summa</b>	<b>2 781</b>	<b>1 718</b>	<b>3 139</b>	<b>2 885</b>	<b>3 355</b>	<b>3 118</b>	<b>2 583</b>

# TYA tackar följande skolor för deltagande i undersökningen:

Agnesfrids gymnasium  
Alléskolan  
Anderstorpsgymnasiet  
Arlandagymnasiet  
Bessemerskolan  
Björknäsgymnasiet  
Borgarskolan  
Bäckadalsgymnasiet  
Carlsund Utbildningscentrum  
Ebersteinska gymnasiet  
Edströmska gymnasiet Västerås stad  
Erikslundsgymnasiet  
Finnvedens gymnasium  
Framtidsgymnasiet Kristianstad  
Fredrika Bremergymnasiet  
G.O. Kompetens Transportgymnasium  
Gymnasium Skövde Kavelbro  
Hagströmska gymnasiet  
Herrgårdsgymnasiet  
Hjalmar Strömerskolan  
Hultsfreds gymnasium SYAB  
Härjedalens gymnasium  
Fordon&Transportprogrammet  
JGY Fyrvalla  
Karlafeldtgymnasiet  
Katedralskolan Skara  
Katrineholms Tekniska College  
Kattegattgymnasiet  
Kunskapscompaniet gymnasium  
Lapplands Gymnasium-Gällivare  
Liljaskolan  
Malenagymnasiet  
Malgomajskolan  
Malmensskolan VBU  
Mimers Hus Gymnasium  
Nobelgymnasiet  
Nyköpings gymnasium Skavsta  
Peder Skrivarets skola  
Presterudsgymnasiet  
Rodengymnasiet  
Rudbecksgymnasiet  
Rönnowska skolan  
Sandbackaskolan  
SG/Södra Viken  
Skellefteå Praktiska Gymnasie  
Sollefteå gymnasium  
Staffangymnasiet, Hälsinglands utbildningsförbund  
STFG  
Strömbäckaskolan Skolenhet Magne  
Sundberggymnasiet  
Sundsvalls gymnasium Västermalm  
Sunnerbogymnasiet  
SYAB transportgymnasium Kalmar  
Tannbeergsskolan Lycksele  
Tegelbruksskolan  
Timrå Gymnasium  
Tullängsgymnasiet  
Täby Yrkesgymnasium  
Wendesgymnasiet  
Viskastrandsgymnasiet  
Vretagymnasiet  
Vägga gymnasieskola  
Vänergymnasiet  
Växjö Fordonsgymnasium  
Yrkesplugget  
Yrkesplugget Uppsala  
Åkrahällskolan  
Älvdalens Utbildningscentrum



TYA Transportfackens Yrkes- och Arbetsmiljönämnd  
Telefon: 08-734 52 86  
Box 1826  
171 26 Solna  
E-post: [mikke.roslund@tya.se](mailto:mikke.roslund@tya.se)